



MANUALE ARTISTA



REGISTRAZIONE

Dalla pagina iniziale si può procedere alla registrazione al sistema. I dati richiesti, che non potranno essere variati sono nome, cognome, luogo e data di nascita, email, nome utente. Dopo la registrazione l'utente riceverà la password per accedere.

LOGIN

Quando si accede alla prima pagina vanno inserite user e password. Il controllo della password verifica maiuscole e minuscole.

Entra

Nome utente
a

Password
•

ENTRA →

Dopo la convalida si accede al sistema. La pagina cui si viene indirizzati è quella delle comunicazioni se presenti oppure alla scheda artista.

Il menu dipende dalla tipologia della iscrizione (Espressione singola, espressione gruppo, mestiere)

ANAGRAFICA – SCHEDA

Comprende tutti i dati necessari per la registrazione



Quelli inseriti nella registrazione non sono modificabili, alcuni sono obbligatori (quelli marcati con *), alcuni facoltativi.

I dati relativi a telefono, email, pagina web a link a video Youtube hanno vicino una checkbox che va cliccata se si vuole che quei dati siano anche riportati nel profilo pubblico.

Una volta completato il profilo va richiesta l'approvazione.

Anche dopo approvato solo alcuni campi diventano non modificabili (ad esempio i dati relativi ai documenti) per i quali è necessario rimettere in modifica e richiedere nuovamente la approvazione.

ANAGRAFICA – COMPONENTI

Questa voce del menu è attiva solo se l'iscritto è un gruppo. Si vede la lista dei componenti con la possibilità di aggiungerne con il pulsante "Nuovo componente"

NUOVO COMPONENTE ✎		
CODICE	NOMINATIVO	AZIONI
00001	Fulvio Rogantin	

Ricordiamo che tutti gli artisti che ci esibiscono debbono essere registrati.

ANAGRAFICA – REPERTORIO

Questa pagina consente di inserire una o più schede repertorio.

Cliccando il simbolo della matita, nella stessa pagina i dati sono modificabili.

PRENOTAZIONE – CORRENTE

Si vede, se esiste, la prenotazione corrente altrimenti la dicitura "NESSUNA PRENOTAZIONE CORRENTE".

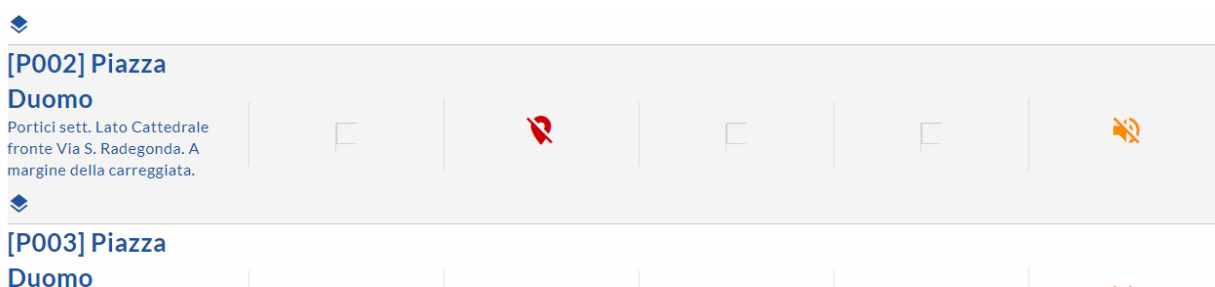
Se non esiste una prenotazione in corso è possibile effettuarne una cliccando su "Fai prenotazione".



<https://www.youtube.com/watch?v=O3ApPRJXtiY>

Si aprirà una pagina in cui si sceglie il giorno della prenotazione e lo spettacolo del repertorio. Cliccando poi su procedi si arriva alla pagina della prenotazione:

Per ognuna delle postazioni, in una riga vengono mostrati gli orari disponibili. Gli slot non disponibili, perché occupati, bloccati o non adatti allo spettacolo sono segnati con una icona.


Quando si clicca su una casella gli slot che a seguito della scelta diventano indisponibili vengono bloccati e non sono cliccabili.



[P002] Piazza Duomo Portici sett. Lato Cattedrale fronte Via S. Radegonda. A margine della carreggiata.	F		F	F	
[P003] Piazza Duomo					

Alla fine della selezione cliccando su salva si torna alla pagina della prenotazione corrente.

Nella pagina vengono elencati gli slot prenotati.

TORNA ALLA PAGINA DI GESTIONE		
CHIEDI APPROVAZIONE	FAI PRENOTAZIONE	
SLOT	SPETTACOLO	AZIONI
15/09/2017 20-22 [P021] Piazza San Babila	boottleman	

Cliccando sul cestino, dopo conferma, si annulla lo slot.

Con “Chiedi approvazione” si chiede di confermare le prenotazioni fatte.

Attenzione che la richiesta deve essere fatta entro le due ore dall’inserimento altrimenti le postazioni vengono liberate automaticamente.

Dopo la richiesta di approvazione si può rimettere in preparazione la prenotazione o si possono cancellare slot direttamente. Non è più possibile effettuare alcuna operazione dal giorno prima della prima esibizione in quanto da quel momento è disponibile la autorizzazione per la stampa.



COMUNICAZIONI

In questa sezione, appaiono le comunicazioni generali o al singolo artista.

STRUMENTI – LISTA POSTAZIONI

Consente di vedere le schede delle postazioni attive con foto per riconoscerla e posizione sulla mappa.
UN filtro consente di ricercare nella lista per tipologia, indirizzo, numero della postazione.

STRUMENTI – SUCCEDE A

Si vede la pagina pubblica con gli spettacoli del giorno.

STRUMENTI – CAMBIO PASSWORD

Consente di modificare la propria password.

Inserisci la nuova password

Reinserisci la password

CAMBIA PASSWORD 